

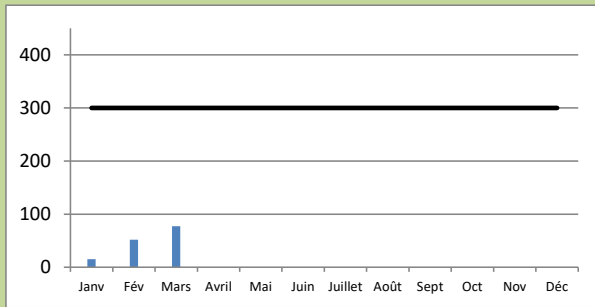
Tableaux suivi des rejets atmosphériques des chaudières bois de la chaufferie urbaine de Planoise -2020

Chaudière bois G6 de 6 MW Marque WIESS



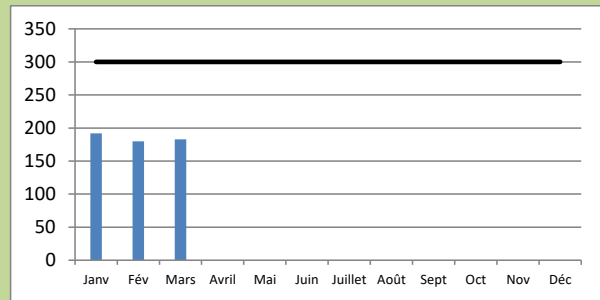
CO Générateurs G6

Valeurs limites d'émissions :300 mg/Nm³




NOX Générateur G6

Valeurs limites d'émissions :300 mg/Nm³



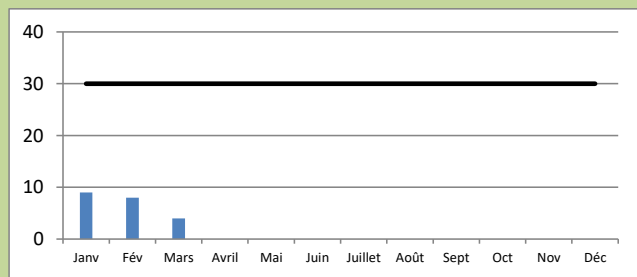
SO2 Générateur G6

Valeurs limites d'émissions :200 mg/Nm³



POUSSIÈRES Générateur G6

Valeurs limites d'émissions :30 mg/Nm³




Contrôles Annuels

Cov Générateur G6

Valeurs limites d'émissions :50 mg/Nm³

Valeurs mesurées Décembre 2018



HAP Générateur G6

Valeurs limites d'émissions :0,1 mg/Nm³

Valeurs mesurées Décembre 2018

