

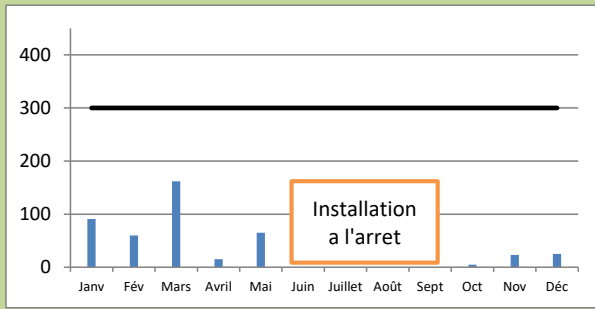
Tableaux suivi des rejets atmosphériques des chaudières bois de la chaufferie urbaine de Planoise -2019

Chaudière bois G6 de 6 MW Marque WIESS



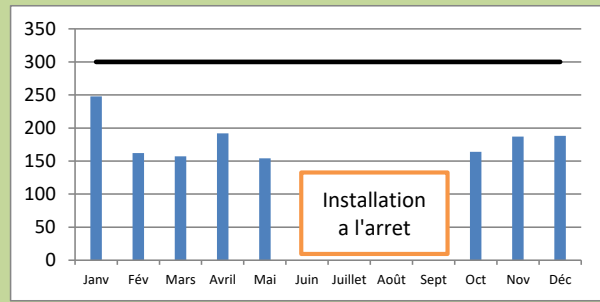
CO Générateurs G6

Valeurs limites d'émissions :300 mg/Nm3



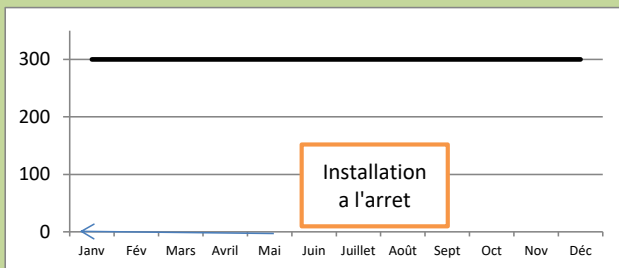
NOX Générateur G6

Valeurs limites d'émissions :300 mg/Nm3



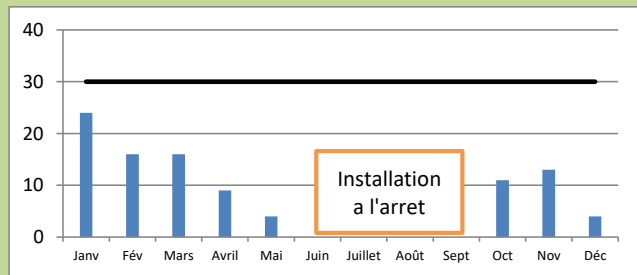
SO2 Générateur G6

Valeurs limites d'émissions :200 mg/Nm3



POUSSIÈRES Générateur G6

Valeurs limites d'émissions :30 mg/Nm3

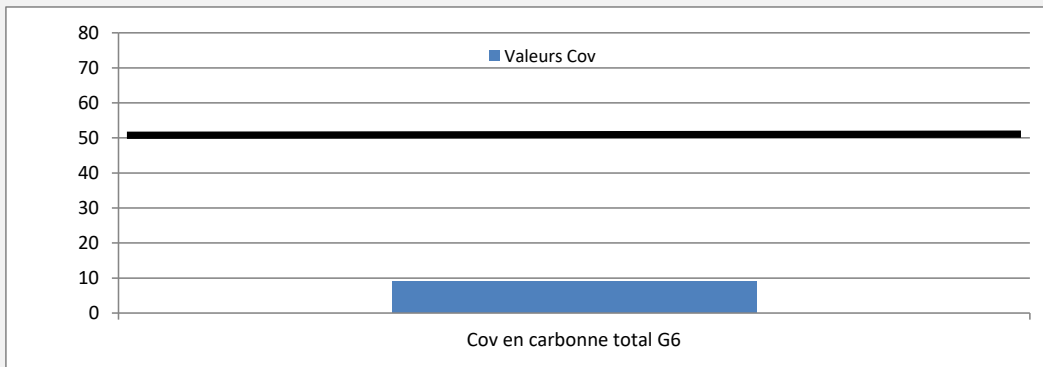


Contrôles Annuels

Cov Générateur G6

Valeurs limites d'émissions :50 mg/Nm3

Valeurs mesurées Décembre 2018



HAP Générateur G6

Valeurs limites d'émissions :0,1 mg/Nm3

Valeurs mesurées Décembre 2018

