

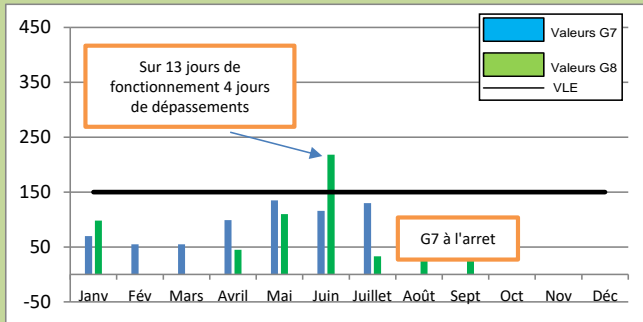
# Tableaux suivi des rejets atmosphériques des chaudières bois de la chaufferie urbaine de Planoise -2019

Chaudières bois G7 et G8 de 8 MW chacune Marque WIESSMANN



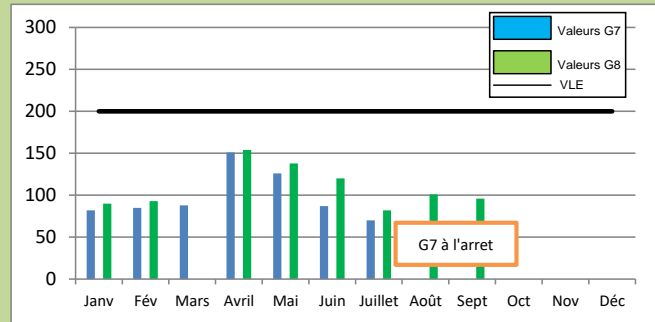
## CO Générateurs G7 G8

Valeurs limites d'émissions :150 mg/Nm3



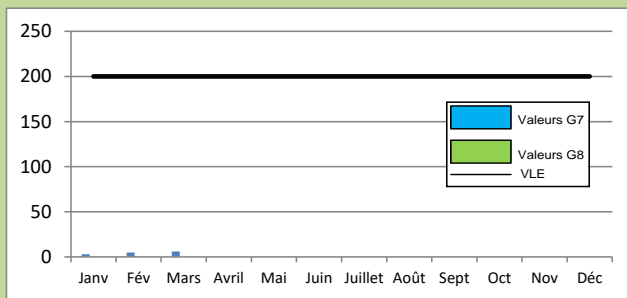
## NOX Générateurs G7 et G8

Valeurs limites d'émissions :200 mg/Nm3



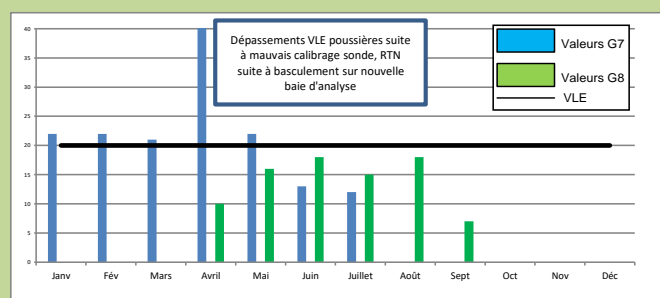
## SO2 Générateurs G7 et G8

Valeurs limites d'émissions :200 mg/Nm3



## POUSSIÈRES Générateurs G7 et G8

Valeurs limites d'émissions :20 mg/Nm3



## Contrôles Annuels

### NH<sup>3</sup> Générateur G7 et G8

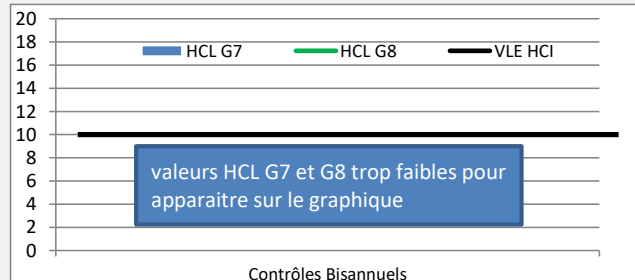
Valeurs limites d'émissions :20 mg/Nm3



## Contrôles Bisannuels

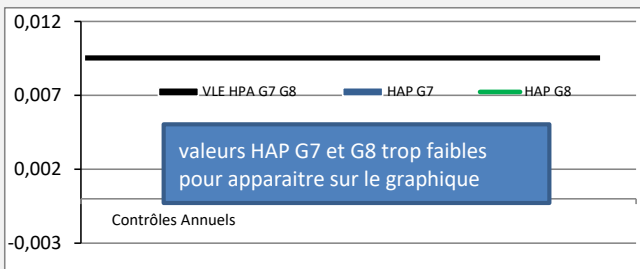
### HCl Générateur G7 et G8

Valeurs limites d'émissions :10 mg/Nm3



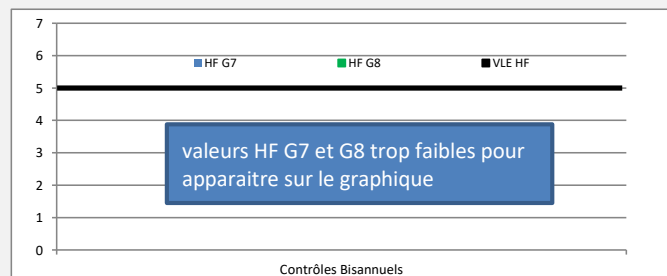
### HAP Générateur G7 et G8

Valeurs limites d'émissions :0,01 mg/Nm3



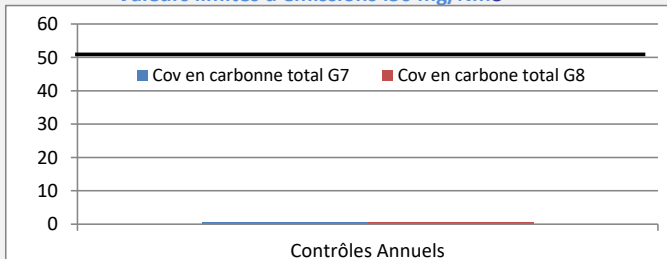
### HF Générateur G7 et G8

Valeurs limites d'émissions :5 mg/Nm3



### COv Générateur G7 et G8

Valeurs limites d'émissions :50 mg/Nm3



### Dioxines Générateur G7 et G8

Valeurs limites d'émissions :0,1 ng/Nm3

