

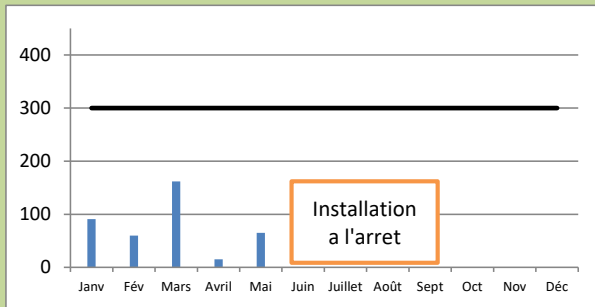
# Tableaux suivi des rejets atmosphériques des chaudières bois de la chaufferie urbaine de Planoise -2019

Chaudière bois G6 de 6 MW      Marque WIESS



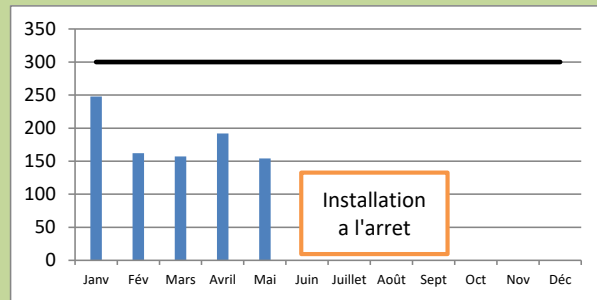
## CO Générateurs G6

Valeurs limites d'émissions :300 mg/Nm<sup>3</sup>



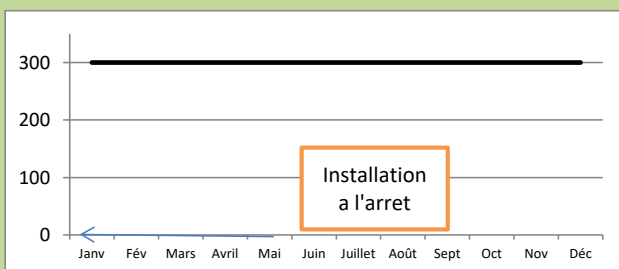
## NOX Générateur G6

Valeurs limites d'émissions :300 mg/Nm<sup>3</sup>



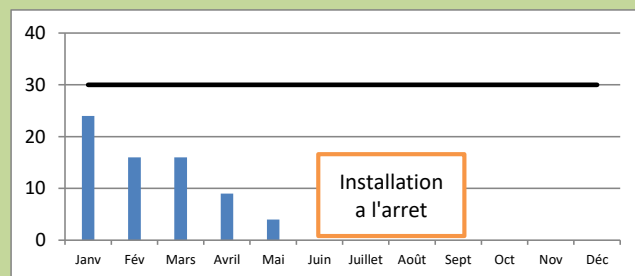
## SO2 Générateur G6

Valeurs limites d'émissions :200 mg/Nm<sup>3</sup>



## POUSSIÈRES Générateur G6

Valeurs limites d'émissions :30 mg/Nm<sup>3</sup>

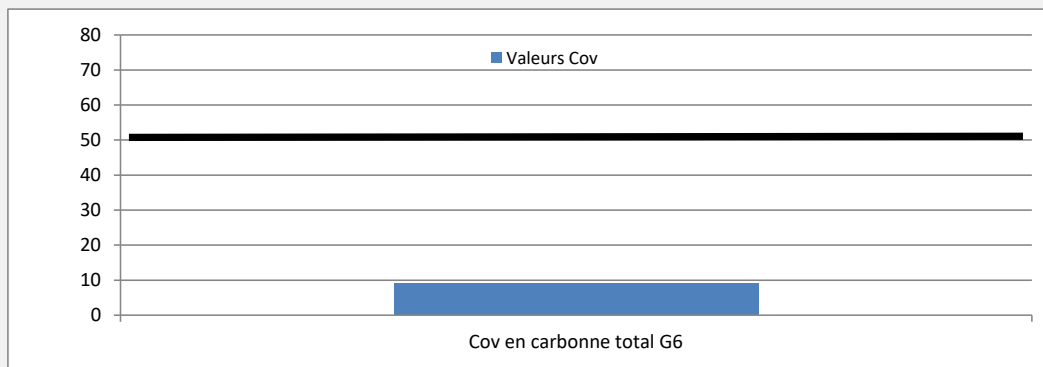


## Contrôles Annuels

### Cov Générateur G6

Valeurs limites d'émissions :50 mg/Nm<sup>3</sup>

Valeurs mesurées Décembre 2018



### HAP Générateur G6

Valeurs limites d'émissions :0,1 mg/Nm<sup>3</sup>

Valeurs mesurées Décembre 2018

