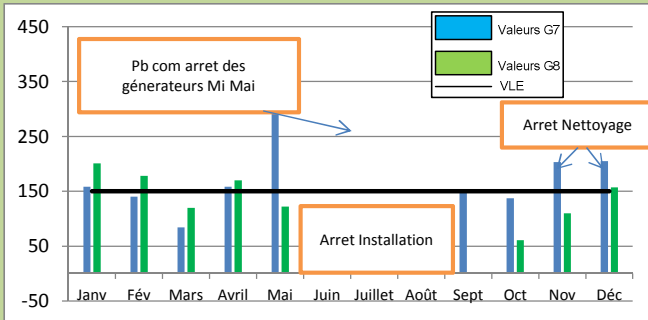


Tableaux suivi des rejets atmosphériques des chaudières bois de la chaufferie urbaine de Planoise -2017

Chaudières bois G7 et G8 de 8 MW chacune Marque WIESSMANN

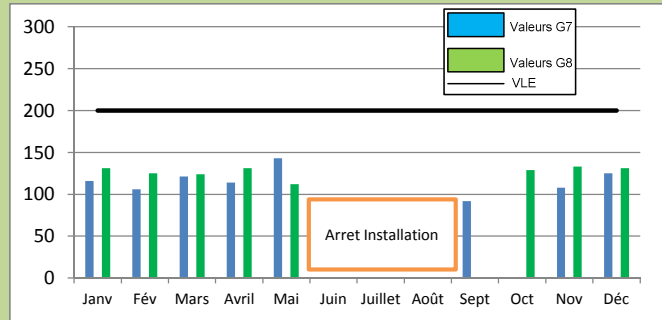
CO Générateurs G7 G8

Valeurs limites d'émissions :150 mg/Nm³



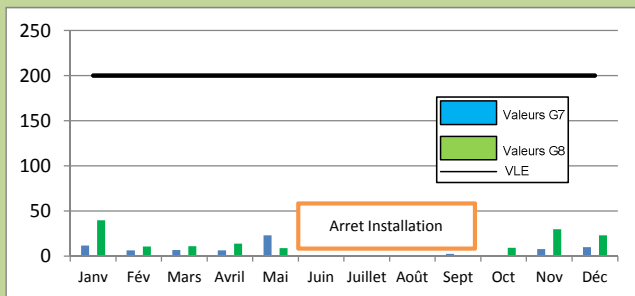
NOX Générateurs G7 et G8

Valeurs limites d'émissions :200 mg/Nm³



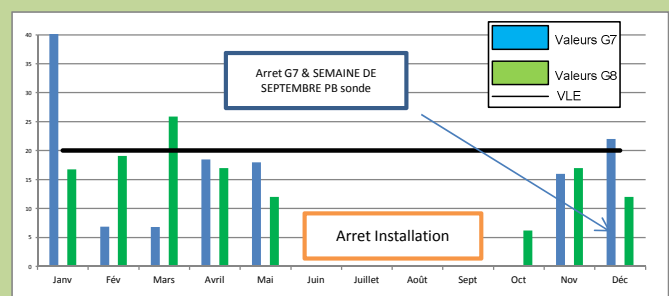
SO2 Générateurs G7 et G8

Valeurs limites d'émissions :200 mg/Nm³



POUSSIÈRES Générateurs G7 et G8

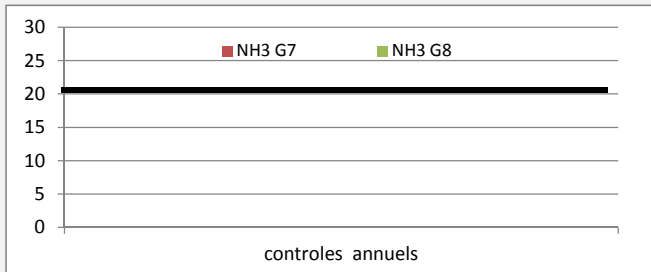
Valeurs limites d'émissions :20 mg/Nm³



Contrôles Annuels

NH³ Générateur G7 et G8

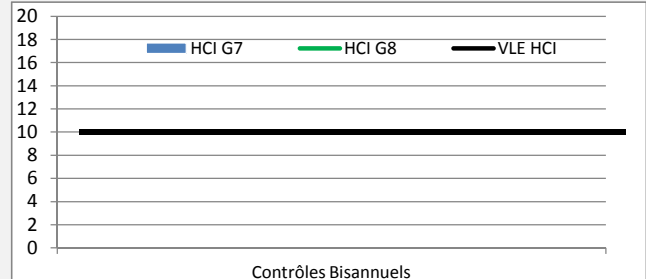
Valeurs limites d'émissions :20 mg/Nm³



Contrôles Bisannuels

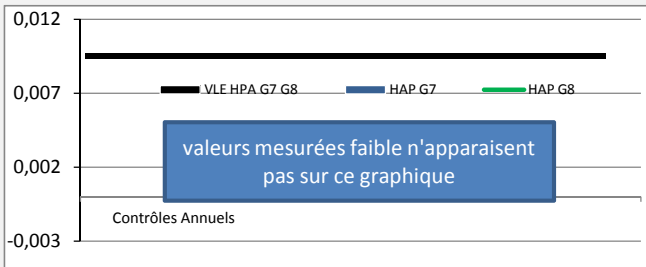
HCl Générateur G7 et G8

Valeurs limites d'émissions :10 mg/Nm³



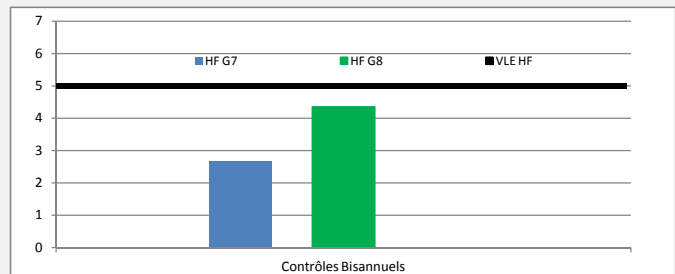
HAP Générateur G7 et G8

Valeurs limites d'émissions :0,01 mg/Nm³




HF Générateur G7 et G8

Valeurs limites d'émissions :5 mg/Nm³



COv Générateur G7 et G8

Valeurs limites d'émissions :50 mg/Nm³



Dioxines Générateur G7 et G8

Valeurs limites d'émissions :0,1 ng/Nm³

